


СОГЛАСОВАНО
Глава Администрации городского округа
Навашинский
(наименование должности/лица, согласовавшего документ)
_____ Берсенева Т.А.
(подпись) (расшифровка подписи)
«27» _____ 2016 г.
(дата согласования)



УТВЕРЖДЕН
РЕШЕНИЕМ НАБЛЮДАТЕЛЬНОГО
СОВЕТА МАУ ЦРК иТ «Возрождение»
от «27» июня 2016 г. № 1

ОТЧЕТ
о результатах деятельности
Муниципального автономного учреждения Центр развития культуры и туризма «Возрождение»
(полное наименование муниципального учреждения в соответствии с его Уставом)
и об использовании закрепленного за ним муниципального имущества
за 2016 год

Реквизиты муниципального учреждения:
ИНН/КПП 5223034605/522301001

Единицы измерения показателей: рубли

Наименование органа, осуществляющего функции и полномочия учредителя Администрация городского округа Навашинский Нижегородской области

Наименование структурного подразделения (отраслевого органа) Администрации городского округа Навашинский, осуществляющего отдельные функции и полномочия учредителя Управление культуры, спорта и молодежной политики Администрации городского округа Навашинский

Адрес фактического местонахождения муниципального учреждения 607102, Нижегородская область, г.Навашино, ул.1мая, д.6

Раздел 1. Общие сведения об учреждении

1.1. Перечень видов деятельности, которые учреждение вправе осуществлять в соответствии с его учредительными документами:

№ п/п	Код ОКВЭД	Вид деятельности
Основные виды деятельности учреждения		
1	91.02	Деятельность музеев
Иные виды деятельности, не являющиеся основными		
2	55.2	Деятельность по предоставлению мест для краткосрочного проживания
3	91.03	Деятельность по охране исторических мест и зданий, памятников культуры

1.2. Перечень услуг (работ), оказываемых потребителям

Наименование услуги (работы)	Категории потребителей услуги (работы)	Законы Российской Федерации, Законы субъектов Российской Федерации	Нормативные правовые акты городского округа
1	2	3	4
I. Основные виды деятельности учреждения			
1. Услуги (работы), оказываемые за счет средств субсидии на финансовое обеспечение выполнения муниципального задания			
Формирование, учет, изучение, обеспечение физического сохранения и безопасности музейных предметов, музейных коллекций	В интересах общества	Федеральный закон от 06.10.2003 №131-ФЗ «Об общих принципах организации органов местного самоуправления в Российской Федерации» Федеральный закон от 25.05.1996 №54-ФЗ «О музейном фонде Российской Федерации о музеях в Российской Федерации» Закон от 09.10.1992 №3612-1 «Основы законодательства Российской Федерации о культуре»	Постановление Администрации городского округа Навашинский от 30.12.2016 №1096 «О внесении изменений в ведомственный перечень муниципальных услуг и работ, оказываемых и выполняемых муниципальными учреждениями, подведомственными Управлению культуры, спорта и молодежной политики администрации городского округа Навашинский, утвержденный постановлением Администрации городского округа Навашинский от 10.11.2016 №939»
2. Услуги (работы), оказываемые за плату в случаях, предусмотренных нормативными правовыми актами			
II. Иные виды деятельности, не являющиеся основными			
1. Услуги (работы), оказываемые за счет средств субсидии на финансовое обеспечение выполнения муниципального задания			

2. Услуги (работы), оказываемые за плату в случаях, предусмотренных нормативными правовыми актами			
Туристическое обслуживание населения городского округа Навашинский; хозяйственная деятельность, направленная на обеспечение деятельности Учреждения и достижения целей его создания	Физические лица, юридические лица	Федеральный закон от 06.10.2003 №131-ФЗ «Об общих принципах организации органов местного самоуправления в Российской Федерации» Федеральный закон от 25.05.1996 №54-ФЗ «О музейном фонде Российской Федерации о музеях в Российской Федерации» Закон от 09.10.1992 №3612-1 «Основы законодательства Российской Федерации о культуре»	Постановление Администрации городского округа Навашинский от 18.02.2016 №105 «Об утверждении Устава муниципального автономного учреждения Центр развития культуры и туризма «Возрождение»
Обеспечение экскурсионного и лекционного обслуживания населения; осуществление в установленном порядке рекламно-информационной, издательской деятельности			
Организация и проведение праздников, встреч, гражданских и семейных обрядов, литературно-музыкальных гостиных			
Оказание консультативной, методической и организационно-творческой помощи в подготовке краеведческих справок на договорной основе			
Организация, подготовка и проведение туристических маршрутов, экскурсионных туров по территории городского округа Навашинский Нижегородской области; методическая работа в области культуры и туризма			
Услуги по изготовлению копий в учебных целях и учебных пособий, фотокопированию, репродуцированию, ксерокопированию с печатной продукции, музейных экспонатов и документов из фондов Учреждения			
Организация туристического обслуживания			
Транспортные услуги			
Предоставление объектов, состоящих на балансе Учреждения в пользование			
Предоставление дополнительных услуг (прокат инвентаря и имущества)			

1.3. Перечень регистрационных документов, на основании которых учреждение осуществляет деятельность (свидетельство о государственной регистрации учреждения, свидетельство о постановке на учет в налоговом органе, лицензии, свидетельство о государственной аккредитации и другие разрешительные документы):

№ п/п	Наименование документа	Номер и дата документа	Срок действия документа
1	2	3	4
1	Свидетельство о государственной регистрации юридического лица	52№004495197 от 19.12.2011г.	Не установлен
2	Свидетельство о постановке на учет Российской организации в налоговом органе по месту ее нахождения	52№005216564 от 19.12.2011г.	Не установлен

1.4. Сведения о работниках учреждения

Категория работников	Количество штатных единиц		Фактическая численность		Уровень образования (квалификация) работников						Причины изменения количества штатных единиц	Среднесписочная численность работников учреждения, чел.		Средняя (месячная) заработная плата работников учреждения, руб.	
					высшее		среднее специальное		прочее			год, предшествующий отчетному году	отчетный год	год, предшествующий отчетному году	отчетный год
	начало отчетного года	конец отчетного года	начало отчетного года	конец отчетного года	начало отчетного года	конец отчетного года	начало отчетного года	конец отчетного года							
1	2	3	4	5	6	7	8	9	10	11	12	13	14	15	16
Руководящие работники	1	1	1	1			1	1			-	1	1	32449,67	31932,40
Работники культуры	2	2	2	2	1	1	1	1			-	2	2	17893,17	20399,21
Прочие работники	24	24	7	7	1	1			6	6	-	10	10	13093,97	12939,20
Всего:	27	27	10	10	2	2	2	2	6	6	-	13	13	15321,21	15547,91

1.5. Состав наблюдательного совета^{<1>}

№ п/п	Наименование должности	ФИО
1	2	3
1	Начальник управления инвестиций, архитектуры, организации строительства и благоустройства Администрации городского округа Навашинский	Ивентьев С.А.
2	Начальник структурного подразделения Муниципального учреждения «Центр обслуживания системы образования»	Кулева Н.В.
3	Главный специалист сектора земельных отношений КУМИ Администрации городского округа Навашинский	Кулькова С.Ю.
4	Директор историко-краеведческого музея муниципального автономного учреждения Центр развития культуры и туризма «Возрождение»	Терешкина А.Г.
5	Заведующий отделом социально-культурной деятельности Управления культуры, спорта и молодежной политики Администрации городского округа Навашинский	Кузьмичева Е.А.

Раздел 2. Результат деятельности учреждения

2.1. Изменение (увеличение, уменьшение) балансовой (остаточной) стоимости нефинансовых активов относительно предыдущего отчетного года:

Наименование показателей	Сумма на начало года, руб.	Сумма на конец года, руб.	Изменение (увеличение, уменьшение), % (гр.3/гр.2 x 100)	Причины изменения показателей
1	2	3	4	5
Балансовая (остаточная) стоимость нефинансовых активов	8 487 873,31	8 479 264,05	-0,1%	Начисление амортизации на основные средства учреждения

2.2. Общая сумма выставленных требований о возмещении ущерба по недостаткам и хищениям материальных ценностей, денежных средств, а также от порчи материальных ценностей:

№ п/п	Наименование показателя	Сумма, руб.
1.	Суммы установленного ущерба, предъявленного штрафа, всего в том числе:	0,0
1.1.	имуществу	0,0
1.2.	хищений денежных средств	0,0
1.3.	материальных ценностей	0,0

1.4.	штрафных санкций	0,0
2.	Отнесено на виновных лиц решением суда	0,0
3.	Исполнено виновными лицами	0,0
4.	Списано (уплачено) за счет учреждения	0,0

2.3. Сведения о показателях по дебиторской и кредиторской задолженностям учреждения в разрезе поступлений (выплат), предусмотренных планом финансово-хозяйственной деятельности:

№ п/п	Наименование показателя	На начало отчетного года, руб.	На конец отчетного года, руб.	Изменение (увеличение, уменьшение), % (гр.4/гр.3 x 100)	Причины образования дебиторской задолженности, нереальной к взысканию и просроченной кредиторской задолженности
1	2	3	4	5	6
1.	Дебиторская задолженность, всего	76909,20	91380,55	+18,8%	
	в том числе:				
1.1.	дебиторская задолженность по доходам	0,0	0,0	-	
1.2.	дебиторская задолженность по расходам	76909,20	91380,55	+18,8%	
1.3.	иная дебиторская задолженность	0,0	0,0	-	
1.4.	дебиторская задолженность нереальная к взысканию	0,0	0,0	-	
2.	Кредиторская задолженность, всего:	12338,30	12272,16	-0,5%	
	в том числе:				
2.1.	просроченная кредиторская задолженность	0,0	0,0	-	

2.4. Цены (тарифы) на платные услуги (работы) за единицу услуги (работы), оказываемые потребителям (в динамике в течение отчетного периода)

1.4.	штрафных санкций	0,0
2.	Отнесено на виновных лиц решением суда	0,0
3.	Исполнено виновными лицами	0,0
4.	Списано (уплачено) за счет учреждения	0,0

2.3. Сведения о показателях по дебиторской и кредиторской задолженностям учреждения в разрезе поступлений (выплат), предусмотренных планом финансово-хозяйственной деятельности:

№ п/п	Наименование показателя	На начало отчетного года, руб.	На конец отчетного года, руб.	Изменение (увеличение, уменьшение), % (гр.4/гр.3 x 100)	Причины образования дебиторской задолженности, нереальной к взысканию и просроченной кредиторской задолженности
1	2	3	4	5	6
1.	Дебиторская задолженность, всего	76909,20	91380,55	+18,8%	
	в том числе:				
1.1.	дебиторская задолженность по доходам	0,0	0,0	-	
1.2.	дебиторская задолженность по расходам	76909,20	91380,55	+18,8%	
1.3.	иная дебиторская задолженность	0,0	0,0	-	
1.4.	дебиторская задолженность нереальная к взысканию	0,0	0,0	-	
2.	Кредиторская задолженность, всего:	12338,30	12272,16	-0,5%	
	в том числе:				
2.1.	просроченная кредиторская задолженность	0,0	0,0	-	

2.4. Цены (тарифы) на платные услуги (работы) за единицу услуги (работы), оказываемые потребителям (в динамике в течение отчетного периода)

Наименование услуги (работы)	Период						
	I квартал	II квартал		III квартал		IV квартал	
	цена (тариф), руб.	цена (тариф), руб.	изменение, % (гр.3/гр.2 x 100)	цена (тариф), руб.	изменение, % (гр.5/гр.3 x 100)	цена (тариф), руб.	изменение, % (гр.7/гр.5 x 100)
1	2	3	4	5	6	7	8
Туристическое обслуживание населения городского округа Навашинский, в том числе:							
1. Проживание в рубленыхдомиках «Сказка» (с 19 по 26)	700,00	700,00	0	700,00	0	700,00	0
2. Проживание в другихдомиках	600,00	600,00	0	600,00	0	600,00	0
3. Доплата за свободную кровать	300,00	300,00	0	300,00	0	300,00	0
4. Проживание детей до 10 лет вдомиках «Сказка»	490,00	490,00	0	490,00	0	490,00	0
5. Проживание детей до 10 лет в другихдомиках	420,00	420,00	0	420,00	0	420,00	0
6. Пользование банкетным залом	600,00	600,00	0	600,00	0	600,00	0
7. Пользование баней	1000,00	1000,00	0	1000,00	0	1000,00	0
8. Пользование душевой	70,00	70,00	0	70,00	0	70,00	0
9. Прокат холодильника	80,00	80,00	0	80,00	0	80,00	0
10. Прокат бильярда взрослого	100,00	100,00	0	100,00	0	100,00	0
11. Прокат лодки	100,00	100,00	0	100,00	0	100,00	0
12. Прокат мангала	50,00	50,00	0	50,00	0	50,00	0
13. Прокат зонта для пляжа	10,00	10,00	0	10,00	0	10,00	0
14. Простыня для посещения бани	50,00	50,00	0	50,00	0	50,00	0

15.Стоянка автомобиля для проживающих по путевке на территории туристического комплекса «Озеро Свято»	70,00	70,00	0	70,00	0	70,00	0
16.Проезд автомобиля на территорию т/к «Озеро Свято»	100,00	100,00	0	100,00	0	100,00	0
17.Проживание в палатке	100,00	100,00	0	100,00	0	100,00	0
Транспортные услуги, в том числе:							
18.Вывоз сточных вод (объем 3.7 м ³)	1995,55	1995,55	0	1995,55	0	1995,55	0

2.5. Количество потребителей, воспользовавшихся услугами (работами) учреждения, и суммы доходов, полученных от оказания платных услуг (выполнения работ)

Наименование услуги (работы)	Общее количество потребителей, воспользовавшихся услугами (работами) учреждения (в том числе платными для потребителей), чел.				Средняя стоимость платных услуг (работ) для потребителей, руб.		Суммы доходов, полученных от оказания платных услуг (выполнения работ), руб.	
	бесплатно		платно		год, предшествующий отчетному	отчетный год	год, предшествующий отчетному	отчетный год
	год, предшествующий отчетному	отчетный год	год, предшествующий отчетному	отчетный год				
1	2	3	4	5	6	7	8	9
Туристическое обслуживание населения городского округа Навашиинский, в том числе:								
1.Прокат лодки	0	0	1190	1210	100,00	100,00	29450,00	30250,00
2.Пользование баней	0	0	650	642	1000,00	1000,00	80000,00	79000,00
3.Пользование банкетным залом	110	65	600	314	600,00	600,00	75700,00	48000,00

4.Проезд автомобиля на территорию т/к «Озеро свято»	0	0	1523	1594	100,00	100,00	152300,00	159400,00
5. Прокат холодильника	0	0	1016	985	80,00	80,00	67240,00	64720,00
6. Стоянка автомобиля для проживающих по путевке на территории туристического комплекса «Озеро Свято»	0	0	672	1065	70,00	70,00	47030,00	74550,00
7.Проживание в палатке	0	0	759	258	100,00	100,00	75900,00	25800,00
8.Прокат мангала	0	0	620	115	50,00	50,00	31000,00	800,00
9.Пользование душевой	0	0	211	110	70,00	70,00	14770,00	7070,00
10. Проживание в рубленых домиках «Сказка» (с 19 по 26)			478	693	700,00	700,00	602750,00	980000,00
11.Проживание в других домиках			1426	1546	600,00	600,00	2 347 716,54	2 587 363,66
Транспортные услуги, в том числе:								
12.Вывоз сточных вод	0	0	2	3	1995,55	1995,55	65 364,69	63857,60
Всего:	110	65					3 589 221,23	4 120 811,26

2.6. Сведения о жалобах потребителей:

№ п/п	Наименование услуги (работы)	Количество жалоб потребителей, шт.	Принятые меры по результатам рассмотрения жалоб
1	2	3	4
		-	-
	Всего:	-	-

2.7. Сведения об исполнении муниципального задания на оказание муниципальных услуг (выполнение работ)

Наименование показателя	Код строки	Код по бюджетной классификации Российской Федерации	Объем финансового обеспечения, руб.										
			Всего		в том числе:								
					субсидии на финансовое обеспечение выполнения муниципального задания из бюджета городского округа		субсидии, предоставляемые в соответствии с абзацем вторым пункта 1 статьи 78.1 Бюджетного кодекса Российской Федерации		субсидии на осуществление капитальных вложений		поступления от оказания услуг (выполнения работ) на платной основе и от иной приносящей доход деятельности		
			План (с учетом возвратов)	Кассовые поступления и выплаты (с учетом восстановленных кассовых выплат)	План (с учетом возвратов)	Кассовые поступления и выплаты (с учетом восстановленных кассовых выплат)	План (с учетом возвратов)	Кассовые поступления и выплаты (с учетом восстановленных кассовых выплат)	План (с учетом возвратов)	Кассовые поступления и выплаты (с учетом восстановленных кассовых выплат)	План (с учетом возвратов)	Кассовые поступления и выплаты (с учетом восстановленных кассовых выплат)	
1	2	3	4	5	6	7	8	9	10	11	12	13	
Выплаты по расходам, всего:	200	x	6739059,45	5290910,71	1533057,45	1508352,65						5206002,0	3782558,06
в том числе на:													
Выплаты персоналу, всего:	210	100	3331057,45	3215968,58	1513057,45	1494052,65						1818000,0	1721915,93
из них:													
Оплата труда и начисления на выплаты по оплате труда	211	110	3331057,45	3215968,58	1513057,45	1494052,65						1818000,0	1721915,93
Фонд оплаты труда учреждений	212	111	2553318,81	2475780,15	1162098,81	1156427,79						1391220,0	1319352,36
Иные выплаты персоналу учреждений, за исключением фонда оплаты труда	213	112	6000,0	5917,0								6000,0	5917,0
Иные выплаты по обязательному социальному страхованию на	214	119	771738,64	734271,43	350958,64	337624,86						420780,0	396646,57

Наименование показателя	Код строки	Код по бюджетной классификации Российской Федерации	Объем финансового обеспечения, руб.										
			Всего		в том числе:								
					субсидии на финансовое обеспечение выполнения муниципального задания из бюджета городского округа		субсидии, предоставляемые в соответствии с абзацем вторым пункта 1 статьи 78.1 Бюджетного кодекса Российской Федерации		субсидии на осуществление капитальных вложений		поступления от оказания услуг (выполнения работ) на платной основе и от иной приносящей доход деятельности		
			План (с учетом возвратов)	Кассовые поступления и выплаты (с учетом восстановленных кассовых выплат)	План (с учетом возвратов)	Кассовые поступления и выплаты (с учетом восстановленных кассовых выплат)	План (с учетом возвратов)	Кассовые поступления и выплаты (с учетом восстановленных кассовых выплат)	План (с учетом возвратов)	Кассовые поступления и выплаты (с учетом восстановленных кассовых выплат)	План (с учетом возвратов)	Кассовые поступления и выплаты (с учетом восстановленных кассовых выплат)	
1	2	3	4	5	6	7	8	9	10	11	12	13	
выплаты по оплате труда работников и иные выплаты работникам учреждений													
Социальные и иные выплаты населению, всего	220												
из них:													
Уплата налогов, сборов и иных платежей, всего	230	800											
из них:													
	231	831											
Уплата налога на имущество организаций и земельного налога	232	851	70000,0	23000,0							70000,0	23000,0	
Уплата прочих налогов, сборов	233	852	230000,0	61845,38							230000,0	61845,38	

Наименование показателя	Код строки	Код по бюджетной классификации Российской Федерации	Объем финансового обеспечения, руб.										
			Всего		в том числе:								
					субсидии на финансовое обеспечение выполнения задания из бюджета городского округа		субсидии, предоставляемые в соответствии с абзацем вторым пункта 1 статьи 78.1 Бюджетного кодекса Российской Федерации		субсидии на осуществление капитальных вложений		поступления от оказания услуг (выполнения работ) на платной основе и от иной приносящей доход деятельности		
			План (с учетом возвратов)	Кассовые поступления и выплаты (с учетом восстановленных кассовых выплат)	План (с учетом возвратов)	Кассовые поступления и выплаты (с учетом восстановленных кассовых выплат)	План (с учетом возвратов)	Кассовые поступления и выплаты (с учетом восстановленных кассовых выплат)	План (с учетом возвратов)	Кассовые поступления и выплаты (с учетом восстановленных кассовых выплат)	План (с учетом возвратов)	Кассовые поступления и выплаты (с учетом восстановленных кассовых выплат)	
1	2	3	4	5	6	7	8	9	10	11	12	13	
Увеличение остатков средств	310	510	x	5632767,56	x	1397000,00						x	4235765,56
Прочие поступления	320												
Выбытие финансовых активов, всего	400	x	x	5290910,71	x	1508352,65						x	3782558,06
из них:													
Уменьшение остатков средств	410	610	x	5290910,71	x	1508352,65						x	3782558,06
Прочие выбытия	420												
Остаток средств на начало года	500	x	x	1095816,25	x	136057,45	x		x			x	959758,8
Остаток средств на конец года	600	x	x	1437671,10	x	24704,80	x		x			x	1412966,30

2.9. Показатели кассового исполнения бюджетной сметы учреждения и показатели доведенных учреждению лимитов бюджетных обязательств: <3>

Наименование показателя	Код расхода по бюджетной классификации					Утвержденные бюджетные ассигнования	Доведенные лимиты бюджетных обязательств	Кассовое исполнение, руб.	Неисполненные назначения		Исполнение, %	
	Глава	Раздел, подраздел	Целевая статья	Вид расхода	КОСГУ				по ассигнованиям,	по лимитам бюджетных обязательств,	по ассигнованиям,	по лимитам бюджетных обязательств,

						ния, руб.	тельств, руб.		руб. (гр.9-гр.7)	руб. (гр.9-гр.8)	(гр.9/гр.7х 100)	(гр.9/гр.8х 100)
1	2	3	4	5	6	7	8	9	10	11	12	13
Расходы, всего												
в том числе:												

<3> Подраздел 2.9 заполняется только казенными учреждениями

2.10. Сведения о прибыли учреждения

Сумма прибыли до налогообложения, руб.		Сумма налога на прибыль, руб.		Сумма прибыли после налогообложения, руб.	
год, предшествующий отчетному	отчетный год	год, предшествующий отчетному	отчетный год	год, предшествующий отчетному	отчетный год
1	2	3	4	5	6
-	-	-	-	-	-

2.11. Сведения об осуществлении деятельности, связанной с выполнением работ или оказанием услуг в соответствии с обязательствами перед страховщиком по обязательному социальному страхованию: <4>

2.12. Объем финансового обеспечения <5>

Объем финансового обеспечения, муниципального задания учредителя, руб.		Объем финансового обеспечения развития учреждения, руб.		Объем финансирования обеспечения деятельности, связанной с выполнением работ и оказанием услуг в соответствии с обязательствами перед страховщиком по обязательному социальному страхованию, руб.	
год, предшествующий отчетному	отчетный год	год, предшествующий отчетному	отчетный год	год, предшествующий отчетному	отчетный год
1	2	3	4	5	6
1 419 420,0	1 397 000,0			-	-

Раздел 3. Сведения об использовании имущества, закрепленного за учреждением


3.1. Сведения о стоимости имущества учреждения:

Наименование показателя	Код строки	Ед. измерения	Недвижимое имущество				Движимое имущество				Всего			
			балансовая		остаточная		балансовая		остаточная		балансовая		остаточная	
			на начало отчетного года	на конец отчетного года	на начало отчетного года	на конец отчетного года	на начало отчетного года	на конец отчетного года	на начало отчетного года	на конец отчетного года	на начало отчетного года	на конец отчетного года	на начало отчетного года	на конец отчетного года
1	2	3	4	5	6	7	8	9	10	11	12	13	14	15
I. Общая балансовая (остаточная) стоимость имущества, находящегося на праве оперативного управления	100	руб.	6695498,88	6695498,88	1054921,84	984377,80	1415929,13	1766023,45	9002,24	151766,74	8111428,01	8461522,33	1063924,78	1136144,54
в т.ч.														
- переданного в аренду	110	руб.												
- переданного в безвозмездное пользование	120	руб.												
- приобретенного учреждением за счет средств, выделенных органом осуществляющим функции и полномочия учредителя	130	руб.	x		x		x	x	x	x	x		x	
- приобретенного учреждением за счет доходов от приносящей доход деятельности	140	руб.	x		x		x	x	x	x	x		x	
- особо ценного движимого	150	руб.	x	x	x	x	x	429200,0	x	0,0	x	429200,0	x	0,0

3.2. Сведения об имуществе учреждения:


Наименование показателя	Код строки	Ед. измерения	Недвижимое имущество		Движимое имущество		Всего	
			год, предшествующий отчетному	отчетный год	год, предшествующий отчетному	отчетный год	год, предшествующий отчетному	отчетный год
1	2	3	4	5	6	7	8	9
1. Количество объектов недвижимого имущества, находящегося на праве оперативного управления	100	шт.	58	58	x	x	59	58
в т.ч. - переданного в аренду	110	шт.			x	x		
- переданного в безвозмездное пользование	120	шт.			x	x		
2. Общая площадь объектов недвижимого имущества, находящегося на праве оперативного управления	200	м ²	5470,7	5470,7	x	x	5470,7	5470,7
в т.ч. - переданного в аренду	210	м ²			x	x		
- переданного в безвозмездное пользование	220	м ²			x	x		
3. Объем средств, полученных от распоряжения имуществом, находящимся на праве оперативного управления	300	руб.	131 061,67	114 954,30			131 061,67	114 954,30
4. Объем средств, полученных от возмещения эксплуатационных расходов	400	руб.	19 206,55	31 593,01	x	x	19 206,55	31 593,01

Директор


(подпись)


Гордеев В.С.
(расшифровка подписи)

Главный бухгалтер


(подпись)

Засухина О.В.
(расшифровка подписи)

Главный бухгалтер


(подпись)

Засухина О.В.
(расшифровка подписи)

« 22 » февраля 20 17 г.
(дата составления)

5-72-61
(телефон)